

平成 17 年度「学生による授業評価」の集計結果報告

長崎大学 教育改善委員会

1. 概要

本学では全授業科目を対象として「学生による授業評価」を実施している。「学生による授業評価」の目的は、『学習に対する学生の自覚及び意欲を引き出すとともに、教員個人又は学部等による教育改善を図り、もって本学における教育の質の向上に資すること』であり、『本学の教育に関する説明責任を果たすため、この授業評価結果を適切な方法により学内外に公表すること』と、「学生による授業評価の実施に関する申合せ」に定めている。

平成 17 年度は 1,780 件(通期 73 件, 前期 943 件, 後期 764 件)の「学生による授業評価」が実施された。本学では「学生による授業評価」を総括的に捉えるため、表 1 に示す 7 つの全学共通項目を設けている。この集計結果報告では、全学共通項目を含んで実施された「学生による授業評価」1,111 件を取り上げ、それらの集計を行った。表 2 はこれら 1,111 件についての部局等別の実施状況である。表中の最小回答数, 最大回答数, 平均回答数は各授業評価の実施規模の目安として付記している。

表 1 「学生による授業評価」全学共通項目

設問番号	設問内容
1	シラバスは、授業の目標や計画及び評価方法を適切に示していた。
2	授業は目標達成のため計画的に進められた。
3	授業担当者の教え方は適切だった。
4	授業担当者は、学生が質問や相談をしやすい環境・雰囲気作りを行った。
5	自分は、シラバスに記載された授業目標を達成することができた。
6	自分は、この授業によって学習意欲が喚起された。
7	総合的にみて、この授業は自分にとって満足できるものであった。

表 2 部局等別実施状況

	実施数	総有効回答数	最小回答数	最大回答数	平均回答数
全学教育	105	6,276	10	318	59.8
教育学部	123	3,606	1	156	29.3
経済学部	111	8,966	5	244	80.8
医学部 医学科	84	4,084	1	103	48.6
医学部 保健学科	129	5,911	12	116	45.8
歯学部	51	2,352	19	59	46.1
薬学部	43	2,916	6	92	67.8
工学部	287	13,438	1	106	46.8
環境科学部	77	4,390	1	193	57.0
水産学部	101	4,960	2	134	49.1
全体	1,111	56,899	1	318	51.2

2. 全体集計結果

全学共通項目を含んで実施された「学生による授業評価」1,111件の集計結果を図1に示す。

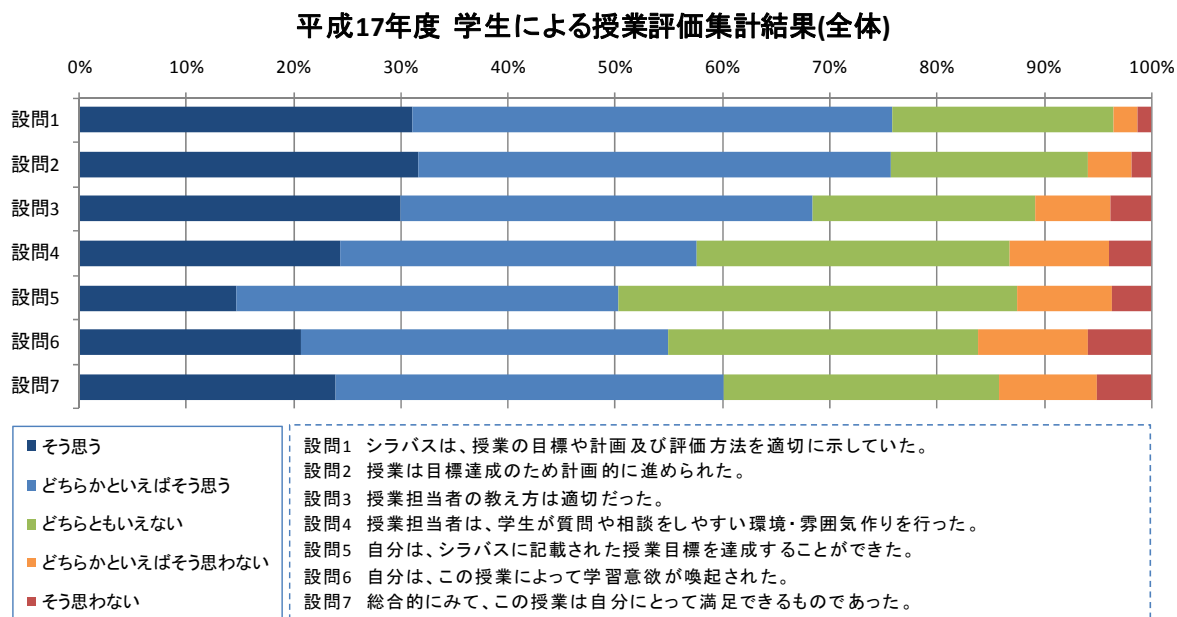


図1 「学生による授業評価」の集計集計 (1,111件)

3. 部局等別集計結果

ここでは部局等別の集計結果を示す。

(1) 全学教育

全学教育における集計結果を図2に示す。実施数は105件である。

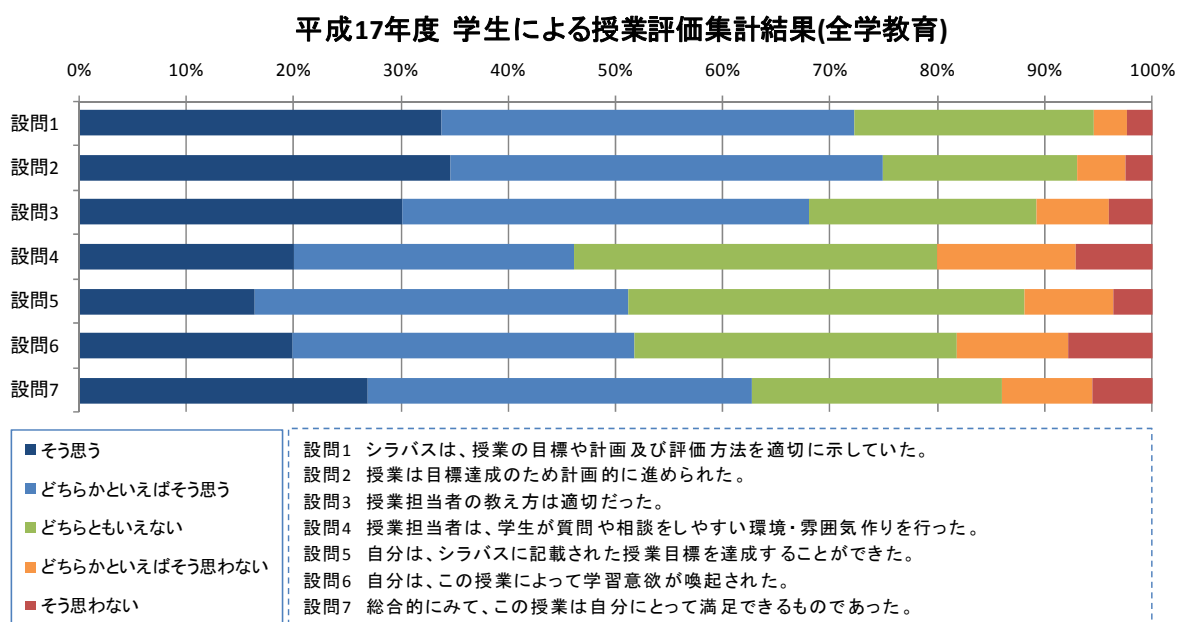


図2 全学教育における「学生による授業評価」の集計結果 (105件)

(2) 教育学部

教育学部における集計結果を図3に示す。実施数は123件である。

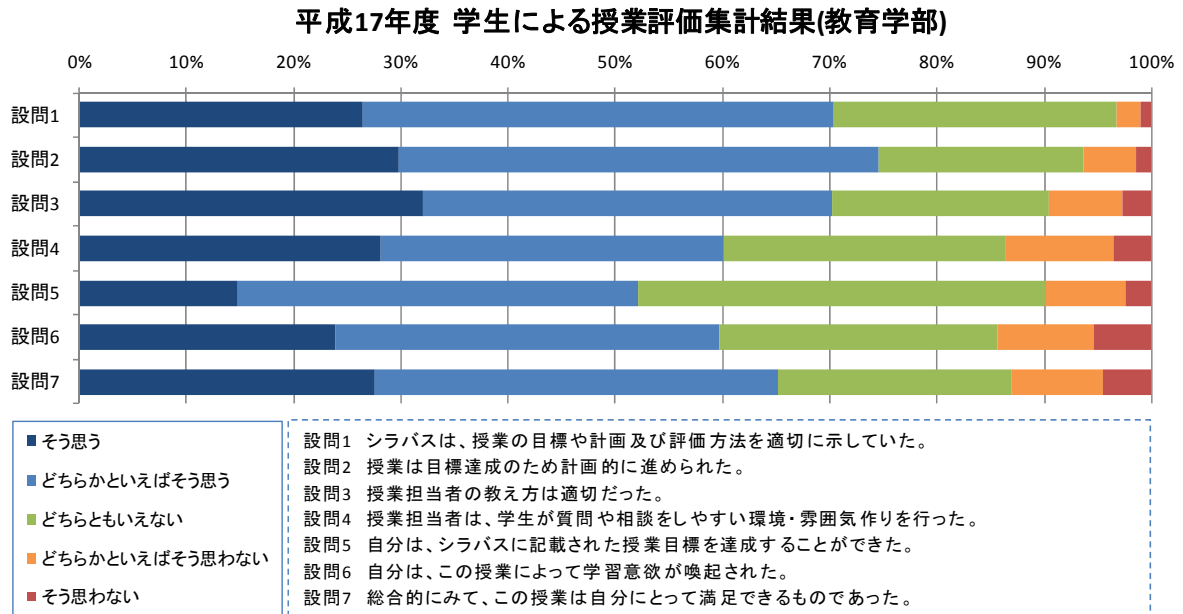


図3 教育学部における「学生による授業評価」の集計結果 (123件)

(3) 経済学部

経済学部における集計結果を図4に示す。実施数は111件である。

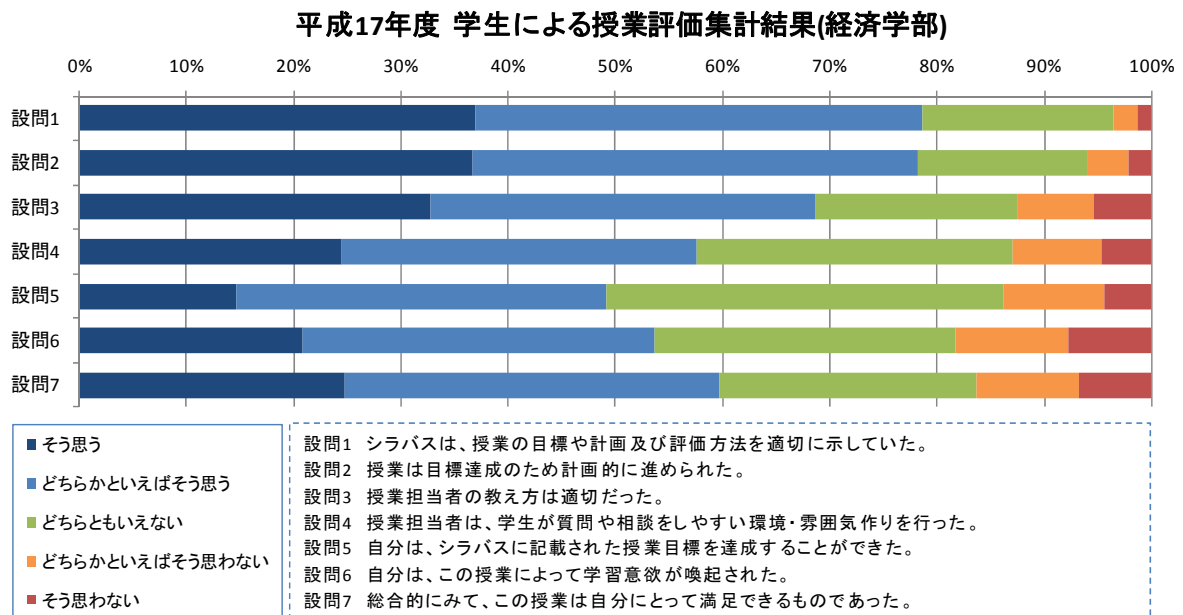


図4 経済学部における「学生による授業評価」の集計結果 (111件)

(4) 医学部(医学科)

医学部(医学科)における集計結果を図5に示す。実施数は84件である。

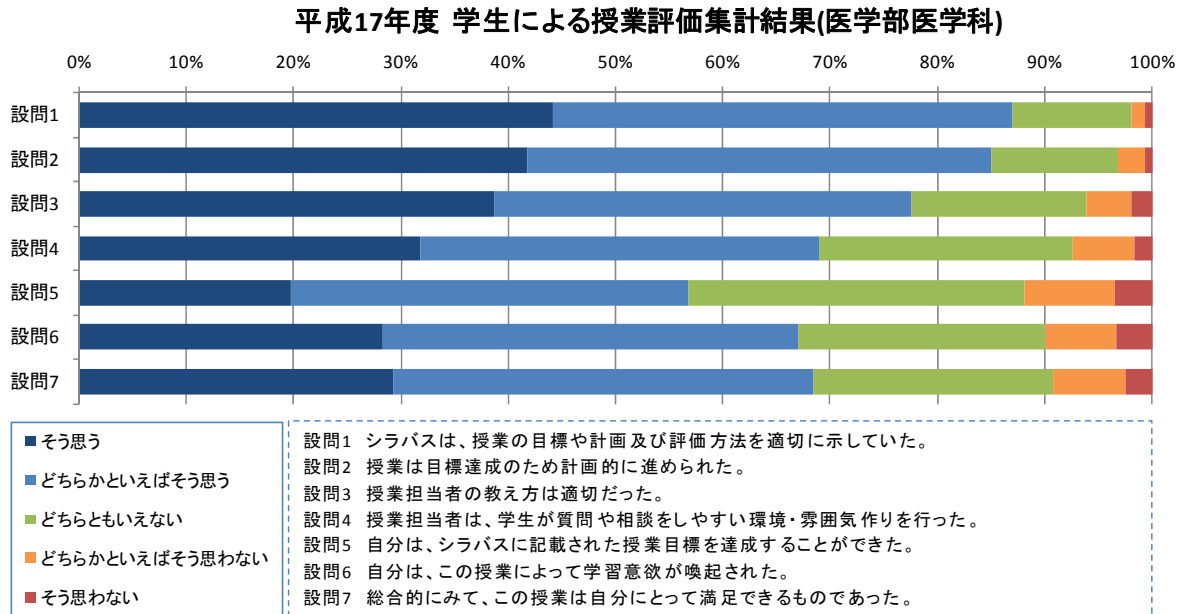


図5 医学部(医学科)における「学生による授業評価」の集計結果 (84件)

(5) 医学部(保健学科)

医学部(保健学科)における集計結果を図6に示す。実施数は129件である。

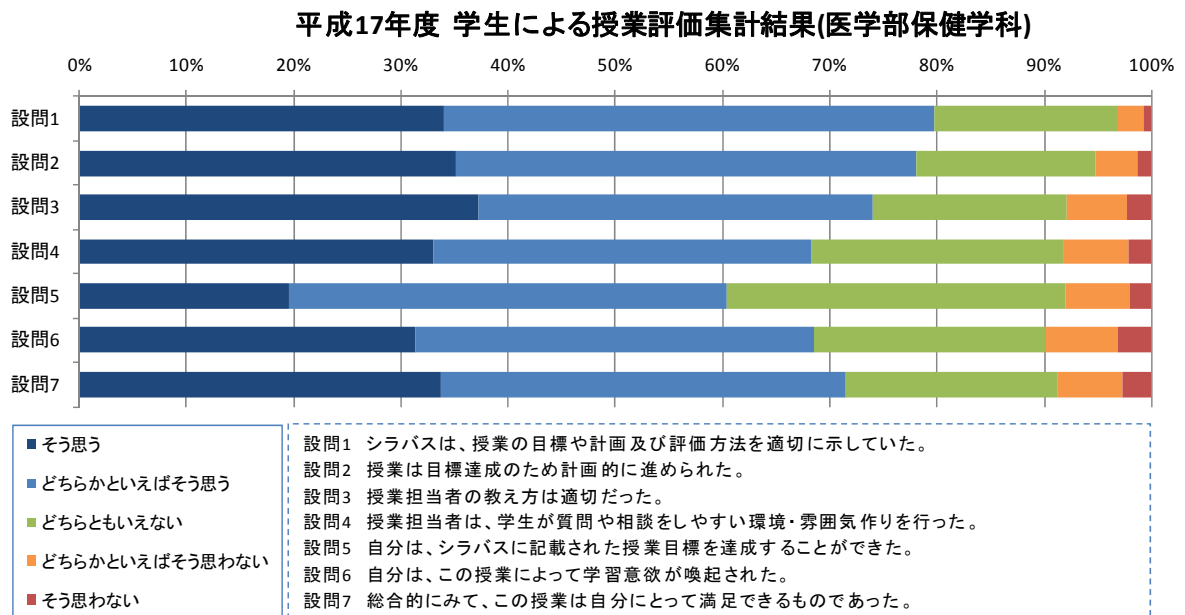


図6 医学部(保健学科)における「学生による授業評価」の集計結果 (129件)

(6) 歯学部

歯学部における集計結果を図7に示す。実施数は51件である。

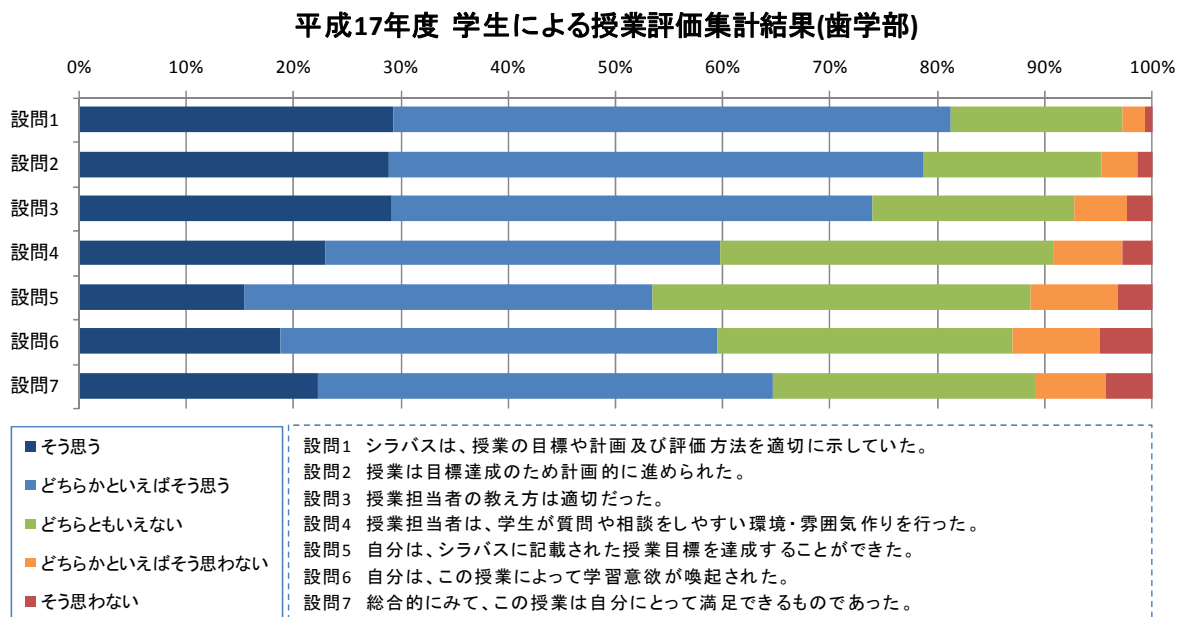


図7 歯学部における「学生による授業評価」の集計結果 (51件)

(7) 薬学部

薬学部における集計結果を図8に示す。実施数は43件である。

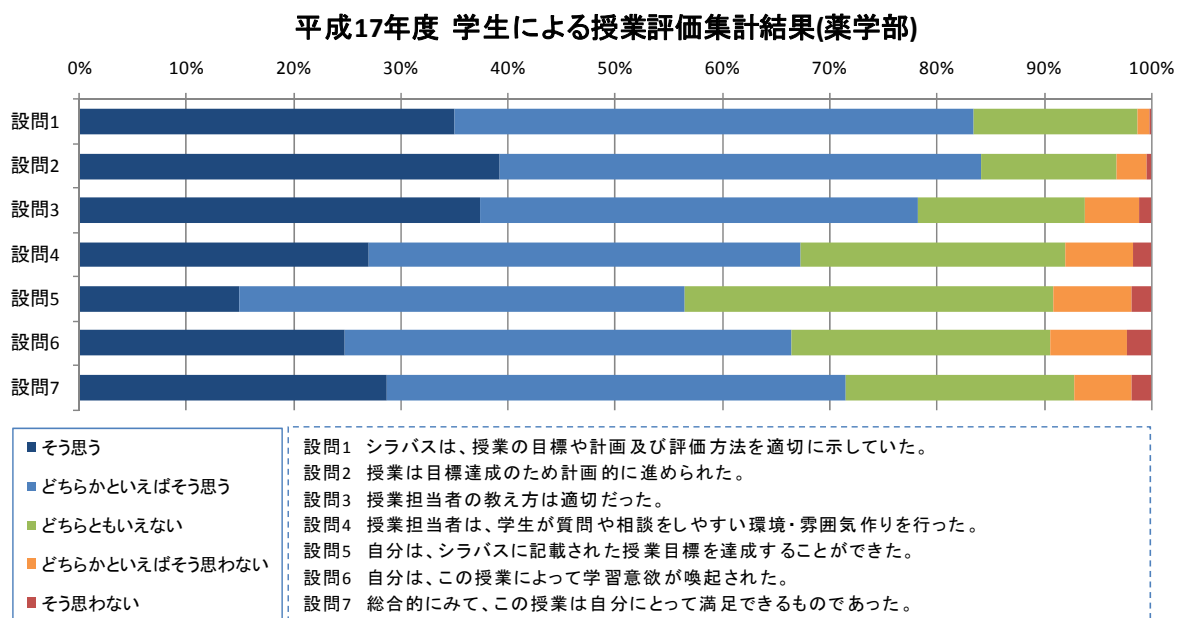


図8 薬学部における「学生による授業評価」の集計結果 (43件)

(8) 工学部

工学部における集計結果を図9に示す。実施数は287件である。

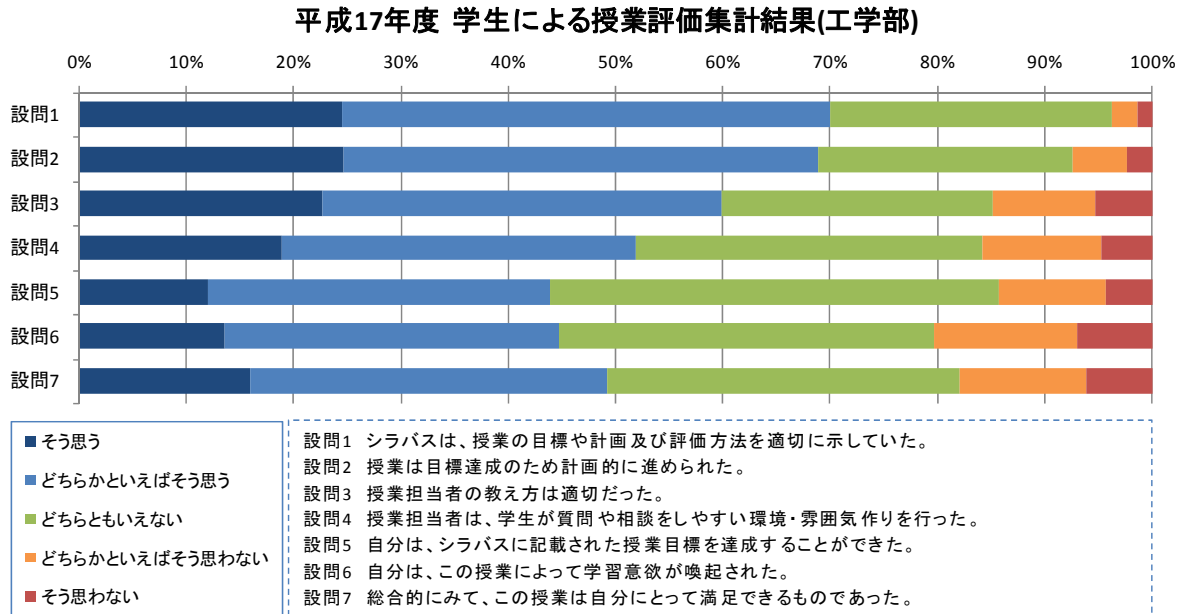


図9 工学部における「学生による授業評価」の集計結果 (287件)

(9) 環境科学部

環境科学部における集計結果を図10に示す。実施数は77件である。

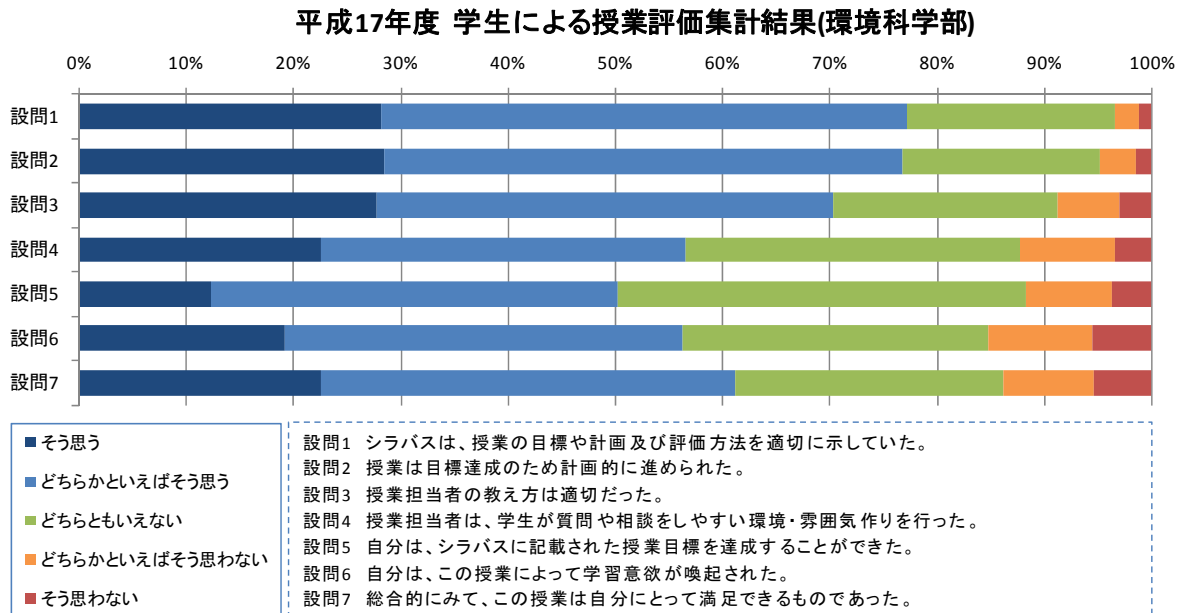


図10 環境科学部における「学生による授業評価」の集計結果 (77件)

(10)水産学部

水産学部における集計結果を図 11 に示す。実施数は 101 件である。

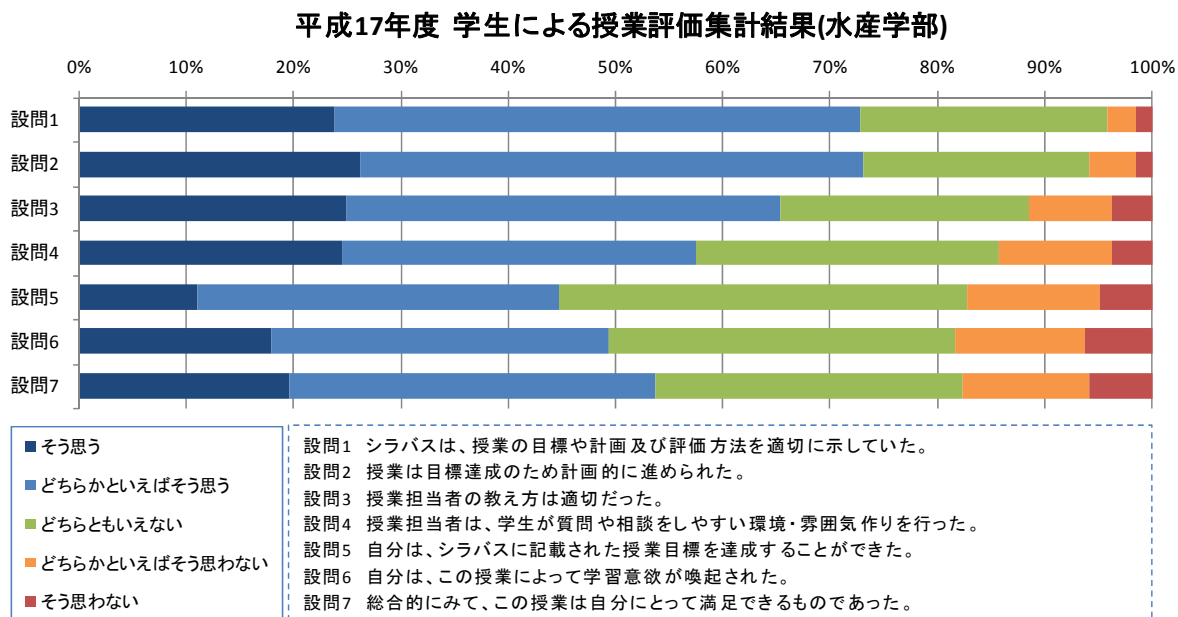


図 11 水産学部における「学生による授業評価」の集計結果 (101 件)